

$U_w = 0.9 \text{ Wm}^2.K$
Performance
thermique



Panneau Solobloc 80 mm

Constitué d'un complexe isolant habillé de deux parements en aluminium pour une durabilité optimale

Paumelles réglables

En harmonisation avec le panneau

Cylindre de sécurité ARES

Sur 10 goupilles, Débrailage et fonction anti-bumping, crochetage et perçage

Confort thermique

Des performances thermiques renforcées et une isolation de haut niveau pour votre entrée

Stabilité

Système breveté exclusif garantissant la stabilité de la Solobloc face aux variations de température

Personnalisation

Large choix de panneaux de portes selon vos envies

Seuil PMR

Accessibilité aux personnes à mobilité réduite





Poignées



Turkeysa
Sur rosace oblongue



Antalya
Sur rosace ronde



Bâton de
maréchal



Bâton de
maréchal arc

Nos options



HEURTOIR H1
Laiton / Nickel mat



POMMEAUX
Laiton / Nickel mat




HEURTOIR H3
Laiton / Nickel mat




POIGNÉE HORIZONTALE
Laiton / Nickel mat

Panneaux de portes d'entrées

Contemporains MI




Contemporains N°530-3P



Contemporains N°3028-1C



Natura 1



Natura 3



Echo 980-1 Déco 41



Nous consulter pour retrouver
l'ensemble de la gamme Solobloc

Votre installateur